

CÔNG TY CỔ PHẦN  
MASAN HIGH-TECH MATERIALS

CỘNG HÒA XÃ HỘI CHỦ NGHĨA VIỆT NAM

Độc lập - Tự do - Hạnh phúc

Số: 0303/CV-MHT

Hà Nội, ngày 03 tháng 03 năm 2025

## CÔNG BỐ THÔNG TIN ĐỊNH KỲ BÁO CÁO TÀI CHÍNH

Kính gửi: Sở Giao dịch Chứng khoán Hà Nội

Thực hiện quy định tại Thông tư số 96/2020/TT-BTC ngày 16/11/2020 của Bộ Tài chính hướng dẫn công bố thông tin trên thị trường chứng khoán, Công ty cổ phần chế tạo Biên thể và vật liệu điện Hà Nội thực hiện công bố thông tin báo cáo tài chính (BCTC) năm 2024 đã được kiểm toán đầy đủ với Sở Giao dịch Chứng khoán Hà Nội như sau:

1. Tên tổ chức:

- Mã chứng khoán: MSR
- Địa chỉ: Số 23 Lê Duẩn, Phường Bến Nghé, Quận 1, Thành phố Hồ Chí Minh, Việt Nam
- Điện thoại liên hệ/Tel: (84 28) 6256 3862 Fax: 02838274115
- Email:.... Website: <https://masanhightechmaterials.com/vi/>

2. Nội dung thông tin công bố:

- BCTC năm 2024 đã được kiểm toán đầy đủ
  - BCTC riêng (TCNY không có công ty con và đơn vị kế toán cấp trên có đơn vị trực thuộc);

BCTC hợp nhất (TCNY có công ty con);

BCTC tổng hợp (TCNY có đơn vị kế toán trực thuộc tổ chức bộ máy kế toán riêng)

- Các trường hợp thuộc diện phải giải trình nguyên nhân:

+ Tổ chức kiểm toán đưa ra ý kiến không phải là ý kiến chấp nhận toàn phần đối với BCTC (đối với BCTC được kiểm toán năm 2024):

Có

Không

Văn bản giải trình trong trường hợp tích có:

Có

Không

+ Lợi nhuận sau thuế trong kỳ báo cáo có sự chênh lệch trước và sau kiểm toán từ 5% trở lên, chuyển từ lỗ sang lãi hoặc ngược lại (đối với BCTC được kiểm toán năm 2024):

Có

Không



Văn bản giải trình trong trường hợp tích có:

Có

Không

+ Lợi nhuận sau thuế thu nhập doanh nghiệp tại báo cáo kết quả kinh doanh của kỳ báo cáo thay đổi từ 10% trở lên so với báo cáo cùng kỳ năm trước:

Có

Không

Văn bản giải trình trong trường hợp tích có:

Có

Không

+ Lợi nhuận sau thuế trong kỳ báo cáo bị lỗ, chuyển từ lãi ở báo cáo cùng kỳ năm trước sang lỗ ở kỳ này hoặc ngược lại:

Có

Không

Văn bản giải trình trong trường hợp tích có:

Có

Không

Thông tin này đã được công bố trên trang thông tin điện tử của công ty vào ngày: 03/03/2025 tại đường dẫn:

[https://masanhightechmaterials.com/vi/investor\\_category/thong-tin-tai-chinh/](https://masanhightechmaterials.com/vi/investor_category/thong-tin-tai-chinh/)

**Tài liệu đính kèm:**

- BCTC

- Văn bản giải trình



**Đại diện tổ chức  
Người UQCBTT**

**PHẠM NGUYỄN HẢI  
Trưởng phòng Pháp chế**





**Công ty Cổ phần Masan High-Tech Materials**

Báo cáo tài chính riêng cho năm kết thúc  
ngày 31 tháng 12 năm 2024



**Công ty Cổ phần Masan High-Tech Materials**  
**Thông tin về Công ty**

**Giấy Chứng nhận**

**Đăng ký Doanh nghiệp số** 0309966889

ngày 27 tháng 4 năm 2010

Giấy Chứng nhận Đăng ký Doanh nghiệp của Công ty đã được điều chỉnh nhiều lần, và lần điều chỉnh gần đây nhất là vào ngày 20 tháng 1 năm 2025. Giấy Chứng nhận Đăng ký Doanh nghiệp và các bản điều chỉnh do Sở Kế hoạch và Đầu tư Thành phố Hồ Chí Minh cấp.

**Hội đồng Quản trị**

Ông Danny Le	Chủ tịch
Ông Nguyễn Thiệu Nam	Phó Chủ tịch thứ nhất
Ông Ashley James McAleese	Thành viên không điều hành
Ông Craig Richard Bradshaw	Thành viên điều hành (từ ngày 30/12/2024)
Bà Nguyễn Thu Hiền	Thành viên điều hành (đến ngày 30/12/2024)
Ông Tadakazu Ohashi	Thành viên độc lập
	Thành viên không điều hành (đến ngày 15/7/2024)

**Ban Giám đốc**

Ông Ashley James McAleese	Tổng Giám đốc (từ ngày 1/1/2025)
Ông Craig Richard Bradshaw	Tổng Giám đốc (đến ngày 31/12/2024)
Ông Hady Seyeda	Phó Tổng Giám đốc (đến ngày 1/2/2025)
Bà Đinh Lệ Hằng	Phó Tổng Giám đốc (đến ngày 1/2/2025)
Ông Nguyễn Huy Tuấn	Giám đốc Tài chính

**Ủy ban Kiểm toán**

Bà Nguyễn Thu Hiền	Chủ tịch
Ông Nguyễn Thiệu Nam	Thành viên

**Trụ sở đăng ký**

Số 23 Lê Duẩn, Phường Bến Nghé, Quận 1  
Thành phố Hồ Chí Minh  
Việt Nam

**Công ty kiểm toán**

Công ty TNHH KPMG  
Việt Nam

**Công ty Cổ phần Masan High-Tech Materials**  
**Báo cáo của Ban Giám đốc**

Ban Giám đốc Công ty Cổ phần Masan High-Tech Materials (“Công ty”) trình bày báo cáo này và báo cáo tài chính riêng đính kèm của Công ty tại ngày và cho năm kết thúc ngày 31 tháng 12 năm 2024.

Ban Giám đốc Công ty chịu trách nhiệm lập và trình bày báo cáo tài chính riêng theo các Chuẩn mực Kế toán Việt Nam, Chế độ Kế toán Doanh nghiệp Việt Nam và các quy định pháp lý có liên quan đến việc lập và trình bày báo cáo tài chính. Theo ý kiến của Ban Giám đốc Công ty:

- (a) báo cáo tài chính riêng được trình bày từ trang 5 đến trang 23 đã phản ánh trung thực và hợp lý tình hình tài chính trước hợp nhất của Công ty tại ngày 31 tháng 12 năm 2024, kết quả hoạt động kinh doanh trước hợp nhất và lưu chuyển tiền tệ trước hợp nhất của Công ty cho năm kết thúc cùng ngày, phù hợp với các Chuẩn mực Kế toán Việt Nam, Chế độ Kế toán Doanh nghiệp Việt Nam và các quy định pháp lý có liên quan đến việc lập và trình bày báo cáo tài chính; và
- (b) tại ngày lập báo cáo này, không có lý do gì để Ban Giám đốc cho rằng Công ty sẽ không thể thanh toán các khoản nợ phải trả khi đến hạn. Báo cáo tài chính riêng đã thuyết minh đầy đủ thông tin liên quan đến đánh giá của Ban Giám đốc về giả định hoạt động liên tục được áp dụng để lập báo cáo tài chính riêng.

Tại ngày lập báo cáo này, Ban Giám đốc đã phê duyệt phát hành báo cáo tài chính riêng đính kèm.

Thay mặt Ban Giám đốc



Ashley James McAleese  
Tổng Giám đốc

Thành phố Hồ Chí Minh, ngày 28 tháng 2 năm 2025



KPMG Limited  
46th Floor, Keangnam Landmark 72  
E6 Pham Hung Street, Me Tri Ward  
South Tu Liem District, Hanoi, Vietnam  
+84 (24) 3946 1600 | kpmg.com.vn

## **BÁO CÁO KIỂM TOÁN ĐỘC LẬP**

**Kính gửi các Cổ đông  
Công ty Cổ phần Masan High-Tech Materials**

Chúng tôi đã kiểm toán báo cáo tài chính riêng đính kèm của Công ty Cổ phần Masan High-Tech Materials (“Công ty”), bao gồm bảng cân đối kế toán riêng tại ngày 31 tháng 12 năm 2024, báo cáo kết quả hoạt động kinh doanh riêng và báo cáo lưu chuyển tiền tệ riêng liên quan cho năm kết thúc cùng ngày và các thuyết minh kèm theo được Ban Giám đốc Công ty phê duyệt phát hành ngày 28 tháng 2 năm 2025, được trình bày từ trang 5 đến trang 23.

### **Trách nhiệm của Ban Giám đốc**

Ban Giám đốc Công ty chịu trách nhiệm lập và trình bày trung thực và hợp lý báo cáo tài chính riêng này theo các Chuẩn mực Kế toán Việt Nam, Chế độ Kế toán Doanh nghiệp Việt Nam và các quy định pháp lý có liên quan đến việc lập và trình bày báo cáo tài chính, và chịu trách nhiệm đối với hệ thống kiểm soát nội bộ mà Ban Giám đốc xác định là cần thiết để đảm bảo việc lập báo cáo tài chính riêng không có sai sót trọng yếu do gian lận hay nhầm lẫn.

### **Trách nhiệm của kiểm toán viên**

Trách nhiệm của chúng tôi là đưa ra ý kiến về báo cáo tài chính riêng này dựa trên kết quả kiểm toán của chúng tôi. Chúng tôi đã thực hiện công việc kiểm toán theo các Chuẩn mực Kiểm toán Việt Nam. Các chuẩn mực này yêu cầu chúng tôi tuân thủ chuẩn mực và các quy định về đạo đức nghề nghiệp và lập kế hoạch và thực hiện cuộc kiểm toán để đạt được sự đảm bảo hợp lý về việc liệu báo cáo tài chính riêng có còn sai sót trọng yếu hay không.

Công việc kiểm toán bao gồm việc thực hiện các thủ tục nhằm thu thập các bằng chứng kiểm toán về các số liệu và các thuyết minh trong báo cáo tài chính. Các thủ tục được lựa chọn dựa trên xét đoán của kiểm toán viên, bao gồm đánh giá rủi ro có sai sót trọng yếu trong báo cáo tài chính do gian lận hoặc nhầm lẫn. Khi thực hiện các đánh giá rủi ro này, kiểm toán viên xem xét kiểm soát nội bộ của Công ty liên quan tới việc lập và trình bày báo cáo tài chính trung thực và hợp lý nhằm thiết kế các thủ tục kiểm toán phù hợp với tình hình thực tế, tuy nhiên không nhằm mục đích đưa ra ý kiến về hiệu quả của kiểm soát nội bộ của Công ty. Công việc kiểm toán cũng bao gồm việc đánh giá tính thích hợp của các chính sách kế toán được áp dụng và tính hợp lý của các ước tính kế toán của Ban Giám đốc Công ty, cũng như đánh giá việc trình bày tổng thể báo cáo tài chính.

Chúng tôi tin rằng các bằng chứng kiểm toán mà chúng tôi thu được là đầy đủ và thích hợp làm cơ sở cho ý kiến kiểm toán của chúng tôi.





## Ý kiến của kiểm toán viên

Theo ý kiến của chúng tôi, báo cáo tài chính riêng đã phản ánh trung thực và hợp lý, trên các khía cạnh trọng yếu, tình hình tài chính trước hợp nhất của Công ty Cổ phần Masan High-Tech Materials tại ngày 31 tháng 12 năm 2024, kết quả hoạt động kinh doanh trước hợp nhất và lưu chuyển tiền tệ trước hợp nhất của Công ty cho năm kết thúc cùng ngày, phù hợp với các Chuẩn mực Kế toán Việt Nam, Chế độ Kế toán Doanh nghiệp Việt Nam và các quy định pháp lý có liên quan đến việc lập và trình bày báo cáo tài chính.

### Công ty TNHH KPMG

Việt Nam

Báo cáo kiểm toán số: 24-02-00240-25-2



Trương Vĩnh Phúc  
Giấy chứng nhận đăng ký hành nghề  
kiểm toán số 1901-2023-007-1  
Phó Tổng Giám đốc

Phạm Thị Thùy Linh  
Giấy chứng nhận đăng ký hành nghề  
kiểm toán số 3065-2024-007-1

Hà Nội, ngày 28 tháng 2 năm 2025

**Công ty Cổ phần Masan High-Tech Materials**  
**Bảng cân đối kế toán riêng tại ngày 31 tháng 12 năm 2024**

**Mẫu B 01 – DN**  
*(Ban hành theo Thông tư số 200/2014/TT-BTC  
ngày 22/12/2014 của Bộ Tài chính)*

	<b>Mã số</b>	<b>Thuyết minh</b>	<b>31/12/2024</b> Nghìn VND	<b>1/1/2024</b> Nghìn VND
<b>TÀI SẢN</b>				
<b>Tài sản ngắn hạn</b> (100 = 110 + 130 + 150)	<b>100</b>		<b>43.896.742</b>	<b>80.772.867</b>
<b>Tiền và các khoản tương đương tiền</b>	<b>110</b>	<b>5</b>	<b>4.701.798</b>	<b>1.709.356</b>
Tiền	111		4.701.798	1.709.356
<b>Các khoản phải thu ngắn hạn</b>	<b>130</b>		<b>34.224.532</b>	<b>74.306.617</b>
Trả trước cho người bán ngắn hạn	132		14.238.716	10.951.675
Phải thu ngắn hạn khác	136	6	19.985.816	63.354.942
<b>Tài sản ngắn hạn khác</b>	<b>150</b>		<b>4.970.412</b>	<b>4.756.894</b>
Thuế giá trị gia tăng được khấu trừ	152		4.970.412	4.756.894
<b>Tài sản dài hạn</b> (200 = 210 + 220 + 240 + 250)	<b>200</b>		<b>13.681.535.293</b>	<b>15.195.104.988</b>
<b>Các khoản phải thu dài hạn</b>	<b>210</b>		<b>1.525.058.904</b>	<b>3.000.000.000</b>
Phải thu về cho vay dài hạn	215	7	1.500.000.000	-
Phải thu dài hạn khác	216	6	25.058.904	3.000.000.000
<b>Tài sản cố định</b>	<b>220</b>		<b>-</b>	<b>-</b>
Tài sản cố định vô hình	227		-	-
Nguyên giá	228		137.950	137.950
Giá trị hao mòn lũy kế	229		(137.950)	(137.950)
<b>Tài sản dở dang dài hạn</b>	<b>240</b>		<b>-</b>	<b>38.628.599</b>
Chi phí xây dựng cơ bản dở dang	242	8	-	38.628.599
<b>Đầu tư tài chính dài hạn</b>	<b>250</b>	<b>9</b>	<b>12.156.476.389</b>	<b>12.156.476.389</b>
Đầu tư vào một công ty con	251		12.156.476.389	12.156.476.389
<b>TỔNG TÀI SẢN (270 = 100 + 200)</b>	<b>270</b>		<b>13.725.432.035</b>	<b>15.275.877.855</b>

*Các thuyết minh đính kèm là bộ phận hợp thành của báo cáo tài chính riêng này*

**Công ty Cổ phần Masan High-Tech Materials**  
**Bảng cân đối kế toán riêng tại ngày 31 tháng 12 năm 2024 (tiếp theo)**

**Mẫu B 01 – DN**  
*(Ban hành theo Thông tư số 200/2014/TT-BTC ngày 22/12/2014 của Bộ Tài chính)*

	Mã số	Thuyết minh	31/12/2024 Nghìn VND	1/1/2024 Nghìn VND
<b>NGUỒN VỐN</b>				
<b>NỢ PHẢI TRẢ (300 = 310 + 330)</b>	<b>300</b>		<b>1.566.283.998</b>	<b>3.117.172.705</b>
<b>Nợ ngắn hạn</b>	<b>310</b>		<b>66.283.998</b>	<b>1.617.172.705</b>
Phải trả người bán ngắn hạn	311		2.676.847	2.464.030
Thuế và các khoản phải nộp Nhà nước	313		78.944	125.030
Chi phí phải trả ngắn hạn	315	10	26.233.147	61.376.800
Phải trả ngắn hạn khác	319	11	24.495.060	27.006.845
Vay và trái phiếu phát hành ngắn hạn	320	12(a)	12.800.000	1.526.200.000
<b>Nợ dài hạn</b>	<b>330</b>		<b>1.500.000.000</b>	<b>1.500.000.000</b>
Trái phiếu phát hành dài hạn	338	12(b)	1.500.000.000	1.500.000.000
<b>VỐN CHỦ SỞ HỮU (400 = 410)</b>	<b>400</b>		<b>12.159.148.037</b>	<b>12.158.705.150</b>
<b>Vốn chủ sở hữu</b>	<b>410</b>	<b>13</b>	<b>12.159.148.037</b>	<b>12.158.705.150</b>
Vốn cổ phần	411	14	10.991.554.200	10.991.554.200
- Cổ phiếu phổ thông có quyền biểu quyết	411a		10.991.554.200	10.991.554.200
Thặng dư vốn cổ phần	412	14	1.098.259.892	1.098.259.892
Lợi nhuận sau thuế chưa phân phối	421		69.333.945	68.891.058
- LNST chưa phân phối đến cuối năm trước	421a		68.891.058	68.532.037
- LNST năm nay	421b		442.887	359.021
<b>TỔNG NGUỒN VỐN (440 = 300 + 400)</b>	<b>440</b>		<b>13.725.432.035</b>	<b>15.275.877.855</b>

Ngày 28 tháng 2 năm 2025

Người lập: 

Nguyễn Thị Thanh Mai  
Kế toán trưởng

Người kiểm tra:

Nguyễn Huy Tuấn  
Giám đốc Tài chính

Người duyệt:

Ashley James McAleese  
Tổng Giám đốc



Các thuyết minh đính kèm là bộ phận hợp thành của báo cáo tài chính riêng này

**Công ty Cổ phần Masan High-Tech Materials**

**Báo cáo kết quả hoạt động kinh doanh riêng cho năm kết thúc ngày 31 tháng 12 năm 2024**

**Mẫu B 02 – DN**

*(Ban hành theo Thông tư số 200/2014/TT-BTC ngày 22/12/2014 của Bộ Tài chính)*

	<b>Mã số</b>	<b>Thuyết minh</b>	<b>2024</b> Nghìn VND	<b>2023</b> Nghìn VND
Doanh thu hoạt động tài chính	21	15	245.564.883	328.491.426
Chi phí tài chính	22	16	240.976.620	317.305.817
<i>Trong đó: Chi phí lãi vay</i>	23		240.203.591	317.053.397
Chi phí quản lý doanh nghiệp	26		4.023.369	10.761.940
<b>Lợi nhuận thuần từ hoạt động kinh doanh</b> <b>(30 = 21 - 22 - 26)</b>	<b>30</b>		<b>564.894</b>	<b>423.669</b>
Chi phí khác	32		2.145	1.190
<b>Lỗ từ các hoạt động khác (40 = - 32)</b>	<b>40</b>		<b>(2.145)</b>	<b>(1.190)</b>
<b>Lợi nhuận kế toán trước thuế</b> <b>(50 = 30 + 40)</b>	<b>50</b>		<b>562.749</b>	<b>422.479</b>
Chi phí thuế TNDN hiện hành	51	17	119.862	63.458
<b>Lợi nhuận sau thuế TNDN</b> <b>(60 = 50 - 51)</b>	<b>60</b>		<b>442.887</b>	<b>359.021</b>

Ngày 28 tháng 2 năm 2025

Người lập:

Nguyễn Thị Thanh Mai  
Kế toán trưởng

Người kiểm tra:

Nguyễn Huy Tuấn  
Giám đốc Tài chính

Người duyệt:



Ashley James McAleese  
Tổng Giám đốc

*Các thuyết minh đính kèm là bộ phận hợp thành của báo cáo tài chính riêng này*

**Công ty Cổ phần Masan High-Tech Materials**  
**Báo cáo lưu chuyển tiền tệ riêng cho năm kết thúc ngày 31 tháng 12 năm 2024**  
**(Phương pháp gián tiếp)**

**Mẫu B 03 – DN**  
*(Ban hành theo Thông tư số 200/2014/TT-BTC  
ngày 22/12/2014 của Bộ Tài chính)*

	Mã số	Thuyết minh	2024 Nghìn VND	2023 Nghìn VND
<b>LƯU CHUYỂN TIỀN TỪ HOẠT ĐỘNG KINH DOANH</b>				
<b>Lợi nhuận trước thuế</b>	<b>01</b>		<b>562.749</b>	<b>422.479</b>
<b>Điều chỉnh cho các khoản</b>				
Lãi từ hoạt động đầu tư	05		(245.434.562)	(328.410.966)
Chi phí lãi vay và chi phí đi vay	06		240.863.927	317.143.487
<b>Lỗ từ hoạt động kinh doanh trước những thay đổi vốn lưu động</b>	<b>08</b>		<b>(4.007.886)</b>	<b>(10.845.000)</b>
Biến động các khoản phải thu và tài sản khác	09		28.329.471	(18.871.353)
Biến động các khoản phải trả và nợ phải trả khác	11		(2.539.964)	8.284.411
			<b>21.781.621</b>	<b>(21.431.942)</b>
Tiền lãi vay đã trả	14		(276.826.716)	(312.647.620)
Thuế thu nhập doanh nghiệp đã nộp	15		(55.652)	(247.887)
<b>Lưu chuyển tiền thuần từ hoạt động kinh doanh</b>	<b>20</b>		<b>(255.100.747)</b>	<b>(334.327.449)</b>
<b>LƯU CHUYỂN TIỀN TỪ HOẠT ĐỘNG ĐẦU TƯ</b>				
Tiền chi mua sắm, xây dựng tài sản cố định và tài sản dài hạn khác	21		-	(13.513.109)
Tiền chi cho vay, mua các công cụ nợ của các đơn vị khác	23		(1.500.000.000)	-
Tiền thu hồi cho vay, bán lại các công cụ nợ của các đơn vị khác	24		3.000.000.000	-
Tiền thu lãi cho vay và tiền gửi	27		271.493.189	343.397.559
<b>Lưu chuyển tiền thuần từ hoạt động đầu tư</b>	<b>30</b>		<b>1.771.493.189</b>	<b>329.884.450</b>

*Các thuyết minh đính kèm là bộ phận hợp thành của báo cáo tài chính riêng này*

**Công ty Cổ phần Masan High-Tech Materials**  
**Báo cáo lưu chuyển tiền tệ riêng cho năm kết thúc ngày 31 tháng 12 năm 2024**  
**(Phương pháp gián tiếp – tiếp theo)**

**Mẫu B 03 – DN**  
*(Ban hành theo Thông tư số 200/2014/TT-BTC ngày 22/12/2014 của Bộ Tài chính)*

	<b>Mã số</b>	<b>Thuyết minh</b>	<b>2024 Nghìn VND</b>	<b>2023 Nghìn VND</b>
<b>LƯU CHUYỂN TIỀN TỪ HOẠT ĐỘNG TÀI CHÍNH</b>				
Tiền thu từ đi vay và phát hành trái phiếu	33		512.800.000	1.505.000.000
Tiền trả nợ gốc vay và trái phiếu	34		(2.026.200.000)	(1.500.000.000)
<b>Lưu chuyển tiền thuần từ hoạt động tài chính</b>	<b>40</b>		<b>(1.513.400.000)</b>	<b>5.000.000</b>
<b>Lưu chuyển tiền thuần trong năm (50 = 20 + 30 + 40)</b>	<b>50</b>		<b>2.992.442</b>	<b>557.001</b>
<b>Tiền và các khoản tương đương tiền đầu năm</b>	<b>60</b>		<b>1.709.356</b>	<b>1.152.355</b>
<b>Tiền và các khoản tương đương tiền cuối năm (70 = 50 + 60)</b>	<b>70</b>	<b>5</b>	<b>4.701.798</b>	<b>1.709.356</b>

Ngày 28 tháng 2 năm 2025

Người lập: 


  
 Nguyễn Thị Thanh Mai  
 Kế toán trưởng

Người kiểm tra:

  
 Nguyễn Huy Tuấn  
 Giám đốc Tài chính

Người duyệt:

  
 Ashley James McAleese  
 Tổng Giám đốc



*Các thuyết minh đính kèm là bộ phận hợp thành của báo cáo tài chính riêng này*

Các thuyết minh này là bộ phận hợp thành và cần được đọc đồng thời với báo cáo tài chính riêng đính kèm.

## **1. Đơn vị báo cáo**

### **Hình thức sở hữu vốn và cấu trúc Công ty**

Công ty Cổ phần Masan High-Tech Materials (“Công ty” hoặc “MHT”) là một công ty cổ phần được thành lập tại Việt Nam. Hoạt động chính của Công ty là quản lý đầu tư.

## **2. Cơ sở lập báo cáo tài chính**

### **(a) Tuyên bố về tuân thủ**

Báo cáo tài chính riêng được lập theo các Chuẩn mực Kế toán Việt Nam, Chế độ Kế toán Doanh nghiệp Việt Nam và các quy định pháp lý có liên quan đến việc lập và trình bày báo cáo tài chính.

Công ty cũng lập và phát hành báo cáo tài chính hợp nhất. Để có thông tin đầy đủ về tình hình tài chính hợp nhất, kết quả hoạt động kinh doanh hợp nhất và lưu chuyển tiền tệ hợp nhất của Công ty và các công ty con (gọi chung là “Tập đoàn”), báo cáo tài chính riêng này cần được đọc cùng với báo cáo tài chính hợp nhất của Tập đoàn.

### **(b) Cơ sở đo lường**

Báo cáo tài chính riêng, trừ báo cáo lưu chuyển tiền tệ riêng, được lập trên cơ sở dồn tích theo nguyên tắc giá gốc. Báo cáo lưu chuyển tiền tệ riêng được lập theo phương pháp gián tiếp.

### **(c) Giả định hoạt động liên tục**

Báo cáo tài chính riêng được lập trên cơ sở hoạt động liên tục. Tại ngày kết thúc kỳ kế toán, nợ ngắn hạn đã vượt quá tài sản ngắn hạn là 22.387 triệu VND (1/1/2024: 1.536.400 triệu VND). Hơn nữa, Công ty có các khoản vay đáng kể cần tái tài trợ trong vòng 12 tháng kế tiếp (Thuyết minh 12). Giá trị của giả định hoạt động liên tục sử dụng trong việc lập báo cáo tài chính riêng này cơ bản tùy thuộc vào việc công ty mẹ cấp cao nhất tiếp tục cung cấp các hỗ trợ tài chính cần thiết nhằm giúp Công ty có thể thanh toán các khoản nợ phải trả khi đến hạn và duy trì sự tồn tại và hoạt động liên tục của Công ty trong một tương lai có thể dự kiến trước được.

Tại thời điểm lập báo cáo này, không có lý do gì để Ban Giám đốc tin rằng công ty mẹ cấp cao nhất sẽ không tiếp tục sự hỗ trợ của họ.

LIÊN

**Công ty Cổ phần Masan High-Tech Materials**  
**Thuyết minh báo cáo tài chính riêng cho năm kết thúc ngày 31 tháng 12 năm 2024**  
**(tiếp theo)**

**Mẫu B 09 – DN**  
*(Ban hành theo Thông tư số 200/2014/TT-BTC  
ngày 22/12/2014 của Bộ Tài chính)*

**(d) Kỳ kế toán năm**

Kỳ kế toán năm của Công ty là từ ngày 1 tháng 1 đến ngày 31 tháng 12.

**(e) Đơn vị tiền tệ kế toán**

Đơn vị tiền tệ kế toán của Công ty là Đồng Việt Nam (“VND”), cũng là đơn vị tiền tệ được sử dụng cho mục đích lập và trình bày báo cáo tài chính riêng. Toàn bộ các số liệu được làm tròn đến hàng nghìn (Nghìn VND), trừ khi được trình bày khác.

**3. Tóm tắt những chính sách kế toán chủ yếu**

Sau đây là những chính sách kế toán chủ yếu được Công ty áp dụng trong việc lập báo cáo tài chính riêng này.

**(a) Các giao dịch bằng ngoại tệ**

Các giao dịch bằng các đơn vị tiền khác VND trong năm được quy đổi sang VND theo tỷ giá xấp xỉ với tỷ giá thực tế tại ngày giao dịch.

Các khoản mục tài sản và nợ phải trả có gốc bằng đơn vị tiền tệ khác VND được quy đổi sang VND theo tỷ giá mua chuyển khoản đối với tài sản và bán chuyển khoản đối với nợ phải trả, của ngân hàng thương mại nơi Công ty thường xuyên có giao dịch tại ngày kết thúc kỳ kế toán năm.

Tất cả các khoản chênh lệch tỷ giá hối đoái được ghi nhận vào báo cáo kết quả hoạt động kinh doanh riêng.

**(b) Tiền**

Tiền bao gồm tiền gửi ngân hàng không kỳ hạn.

**(c) Đầu tư vào công ty con**

Các khoản đầu tư vào công ty con được ghi nhận ban đầu theo giá gốc bao gồm giá mua và các chi phí mua có liên quan trực tiếp. Sau ghi nhận ban đầu, các khoản đầu tư này được xác định theo giá gốc trừ đi dự phòng giảm giá khoản đầu tư. Dự phòng giảm giá đầu tư được lập khi đơn vị nhận đầu tư phát sinh lỗ dẫn đến Công ty có khả năng mất vốn, trừ khi có bằng chứng rằng giá trị của khoản đầu tư không bị suy giảm. Dự phòng giảm giá đầu tư được hoàn nhập khi đơn vị nhận đầu tư sau đó tạo ra lợi nhuận để bù trừ cho các khoản lỗ đã được lập dự phòng trước kia. Khoản dự phòng chỉ được hoàn nhập trong phạm vi sao cho giá trị ghi sổ của khoản đầu tư không vượt quá giá trị ghi sổ của chúng khi giả định không có khoản dự phòng nào đã được ghi nhận.

**(d) Các khoản phải thu**

Phải thu khách hàng và phải thu khác được phản ánh theo giá gốc trừ đi dự phòng phải thu khó đòi.

42-C  
TY  
HỮU HẠ  
G  
T.P.H

**Công ty Cổ phần Masan High-Tech Materials**  
**Thuyết minh báo cáo tài chính riêng cho năm kết thúc ngày 31 tháng 12 năm 2024**  
**(tiếp theo)**

**Mẫu B 09 – DN**  
*(Ban hành theo Thông tư số 200/2014/TT-BTC  
ngày 22/12/2014 của Bộ Tài chính)*

**(e) Tài sản cố định vô hình**

***Phần mềm máy vi tính***

Giá mua của phần mềm máy vi tính mới mà phần mềm này không phải là một bộ phận gắn kết với phần cứng được ghi nhận như tài sản cố định vô hình. Phần mềm máy vi tính được tính khấu hao theo phương pháp đường thẳng trong vòng từ ba (3) đến tám (8) năm.

**(f) Chi phí xây dựng cơ bản dở dang**

Chi phí xây dựng cơ bản dở dang phản ánh các khoản chi phí xây dựng hoặc triển khai tài sản cố định hữu hình và tài sản cố định vô hình chưa được hoàn thành hoặc chưa lắp đặt xong. Công ty không tính khấu hao cho xây dựng cơ bản dở dang trong quá trình xây dựng và lắp đặt.

**(g) Các khoản phải trả người bán và phải trả khác**

Các khoản phải trả người bán và phải trả khác được thể hiện theo giá gốc.

**(h) Hợp đồng hợp tác kinh doanh**

Hợp đồng hợp tác kinh doanh (“HĐHTKD”) là hợp đồng mà trong đó các bên tham gia ký kết đồng ý thực hiện các hoạt động kinh doanh cụ thể mà qua đó không yêu cầu phải thành lập một pháp nhân. Công ty hạch toán mỗi HĐHTKD dựa theo bản chất của hợp đồng và các quyền và nghĩa vụ của Công ty trong hợp đồng. Trường hợp Công ty góp vốn dưới hình thức tài sản tài chính cho các bên khác và do đó tiếp nhận một quyền hợp đồng (được nhận tiền hoặc tài sản tài chính khác) từ các bên khác này theo HĐHTKD, Công ty sẽ ghi nhận tài sản tài chính. Trường hợp các khoản phân chia lợi nhuận từ các bên khác của HĐHTKD có bản chất là thu nhập tài chính, các khoản này sẽ được ghi nhận là thu nhập tài chính dựa trên tỷ lệ lợi nhuận theo thỏa thuận của các bên tham gia. Các khoản phân chia còn phụ thuộc vào kết quả kinh doanh cuối cùng của HĐHTKD và được ghi nhận là thu nhập khi kết quả kinh doanh cuối cùng của HĐHTKD có thể xác định được một cách đáng tin cậy.

**(i) Trái phiếu phát hành**

Tại thời điểm ghi nhận ban đầu, trái phiếu thường được xác định theo giá gốc bao gồm khoản tiền thu được từ việc phát hành trái phiếu trừ đi chi phí phát hành. Các khoản chiết khấu, phụ trội và chi phí phát hành được phân bổ dần theo phương pháp đường thẳng trong suốt kỳ hạn của trái phiếu.

**(j) Vốn chủ sở hữu**

***Cổ phiếu phổ thông***

Cổ phiếu phổ thông được trình bày là vốn chủ sở hữu. Phần chênh lệch giữa giá phát hành và mệnh giá cổ phiếu được ghi nhận vào thặng dư vốn cổ phần. Chi phí liên quan trực tiếp đến việc phát hành cổ phiếu phổ thông được ghi nhận là khoản giảm thặng dư vốn cổ phần.

**Công ty Cổ phần Masan High-Tech Materials**  
**Thuyết minh báo cáo tài chính riêng cho năm kết thúc ngày 31 tháng 12 năm 2024**  
**(tiếp theo)**

**Mẫu B 09 – DN**  
*(Ban hành theo Thông tư số 200/2014/TT-BTC  
ngày 22/12/2014 của Bộ Tài chính)*

**(k) Thuế**

Thuế thu nhập doanh nghiệp tính trên lợi nhuận hoặc lỗ của năm bao gồm thuế thu nhập hiện hành và thuế thu nhập hoãn lại. Thuế thu nhập doanh nghiệp được ghi nhận trong báo cáo kết quả hoạt động kinh doanh ngoại trừ trường hợp có các khoản thuế thu nhập liên quan đến các khoản mục được ghi nhận thẳng vào vốn chủ sở hữu, thì khi đó các khoản thuế thu nhập này cũng được ghi nhận thẳng vào vốn chủ sở hữu.

Thuế thu nhập hiện hành là khoản thuế dự kiến phải nộp dựa trên thu nhập chịu thuế trong năm, sử dụng các mức thuế suất có hiệu lực tại ngày kết thúc kỳ kế toán năm, và các khoản điều chỉnh thuế phải nộp liên quan đến những năm trước.

Thuế thu nhập hoãn lại được tính theo phương pháp bảng cân đối kế toán cho các chênh lệch tạm thời giữa giá trị ghi sổ cho mục đích báo cáo tài chính và giá trị sử dụng cho mục đích tính thuế của các khoản mục tài sản và nợ phải trả. Giá trị của thuế thu nhập hoãn lại được ghi nhận dựa trên cách thức dự kiến thu hồi hoặc thanh toán giá trị ghi sổ của các khoản mục tài sản và nợ phải trả sử dụng các mức thuế suất có hiệu lực hoặc cơ bản có hiệu lực tại ngày kết thúc kỳ kế toán năm.

Tài sản thuế thu nhập hoãn lại chỉ được ghi nhận trong phạm vi chắc chắn có đủ lợi nhuận tính thuế trong tương lai để các chênh lệch tạm thời này có thể sử dụng được. Tài sản thuế thu nhập hoãn lại được ghi giảm trong phạm vi không còn chắc chắn là các lợi ích về thuế liên quan này sẽ sử dụng được.

**(l) Doanh thu hoạt động tài chính và chi phí tài chính**

**(i) Doanh thu hoạt động tài chính**

Doanh thu hoạt động tài chính bao gồm thu nhập lãi tiền gửi và cho vay, lợi nhuận được chia từ HĐHTKD và công ty con, lãi chênh lệch tỷ giá và doanh thu hoạt động tài chính khác.

Thu nhập lãi tiền gửi và cho vay được ghi nhận trong báo cáo kết quả hoạt động kinh doanh riêng theo tỷ lệ tương ứng với thời gian dựa trên số dư gốc và lãi suất áp dụng.

Thu nhập từ lợi nhuận được chia từ HĐHTKD có bản chất là thu nhập tài chính, các khoản này được ghi nhận trong kỳ trên cơ sở dồn tích dựa trên tỷ lệ lợi nhuận và kết quả kinh doanh của HĐHTKD theo thỏa thuận của các bên tham gia.

Thu nhập từ lợi nhuận được chia từ công ty con được ghi nhận khi quyền nhận lợi nhuận được xác lập. Lợi nhuận nhận được liên quan đến giai đoạn trước khi mua khoản đầu tư được ghi giảm vào giá trị ghi sổ của khoản đầu tư.

**(ii) Chi phí tài chính**

Chi phí tài chính bao gồm chi phí lãi vay và lãi trái phiếu, chi phí đi vay, lỗ do chênh lệch tỷ giá và chi phí tài chính khác.

Chi phí đi vay bao gồm phí thu xếp tín dụng, chi phí giao dịch và lệ phí vay. Chi phí tài chính được ghi nhận là chi phí trong năm khi chi phí này phát sinh.

**Công ty Cổ phần Masan High-Tech Materials**  
**Thuyết minh báo cáo tài chính riêng cho năm kết thúc ngày 31 tháng 12 năm 2024**  
**(tiếp theo)**

**Mẫu B 09 – DN**  
*(Ban hành theo Thông tư số 200/2014/TT-BTC  
ngày 22/12/2014 của Bộ Tài chính)*

**(m) Các bên liên quan**

Các bên được xem là bên liên quan của Công ty nếu một bên có khả năng, trực tiếp hay gián tiếp, kiểm soát bên kia hay có ảnh hưởng đáng kể đến bên kia trong việc đưa ra các quyết định ảnh hưởng đến tình hình tài chính và hoạt động kinh doanh. Các bên cũng được xem là bên liên quan nếu các bên cùng chịu sự kiểm soát chung hay chịu ảnh hưởng đáng kể chung. Các bên liên quan có thể là các công ty hoặc các cá nhân, bao gồm cả các thành viên gia đình thân cận của các cá nhân được coi là liên quan. Các bên liên quan cá nhân là các cán bộ quản lý chủ chốt có thẩm quyền và trách nhiệm trong việc lập kế hoạch, chỉ đạo và kiểm soát hoạt động của Công ty, bao gồm các giám đốc và cán bộ của Công ty. Các công ty liên quan bao gồm các công ty con và công ty liên kết của Công ty, công ty mẹ trực tiếp, công ty mẹ cấp cao nhất, các công ty con và công ty liên kết của các công ty này.

**(n) Thông tin so sánh**

Thông tin so sánh trong báo cáo tài chính riêng này được trình bày dưới dạng dữ liệu tương ứng. Theo phương pháp này, các thông tin so sánh của năm trước được trình bày như một phần không thể tách rời của báo cáo tài chính năm hiện tại và phải được xem xét trong mối liên hệ với các số liệu và thuyết minh của năm hiện tại. Theo đó, thông tin so sánh bao gồm trong báo cáo tài chính riêng này không nhằm mục đích trình bày về tình hình tài chính trước hợp nhất, kết quả hoạt động kinh doanh trước hợp nhất và lưu chuyển tiền tệ trước hợp nhất của Công ty trong năm trước.

**4. Các thay đổi trong ước tính kế toán**

Khi lập báo cáo tài chính riêng hàng năm, Ban Giám đốc thực hiện một số ước tính kế toán. Kết quả thực tế có thể khác với các ước tính này. Trong kỳ kế toán năm kết thúc ngày 31 tháng 12 năm 2024, không có sự thay đổi trọng yếu về các ước tính kế toán đã được thực hiện từ cuối kỳ kế toán năm trước.

**5. Tiền và các khoản tương đương tiền**

	<b>31/12/2024</b>	<b>1/1/2024</b>
	<b>Ngàn VND</b>	<b>Ngàn VND</b>
Tiền gửi ngân hàng	4.701.798	1.709.356

**Công ty Cổ phần Masan High-Tech Materials**  
**Thuyết minh báo cáo tài chính riêng cho năm kết thúc ngày 31 tháng 12 năm 2024**  
**(tiếp theo)**

**Mẫu B 09 – DN**  
*(Ban hành theo Thông tư số 200/2014/TT-BTC*  
*ngày 22/12/2014 của Bộ Tài chính)*

**6. Phải thu ngắn hạn và dài hạn khác**

	<b>31/12/2024</b>	<b>1/1/2024</b>
	<b>Ngìn VND</b>	<b>Ngìn VND</b>
<b>Phải thu ngắn hạn khác</b>		
Phân phối lợi nhuận phải thu từ HĐHTKD (a)	-	51.117.531
Phải thu ngắn hạn khác từ các công ty con	19.930.816	12.182.411
Phải thu ngắn hạn khác	55.000	55.000
	19.985.816	63.354.942
<b>Phải thu dài hạn khác</b>		
Phải thu theo HĐHTKD với Công ty TNHH Vonfram Masan (“MTC”) – công ty con (b)	-	1.000.000.000
Phải thu theo HĐHTKD với Công ty TNHH Khai thác Chế biến Khoáng sản Núi Pháo (“NPM”) – công ty con (c)	-	2.000.000.000
Phải thu lãi cho vay dài hạn với NPM (Thuyết minh 7)	25.058.904	-
	25.058.904	3.000.000.000

- (a) Khoản này phản ánh các khoản phân phối lợi nhuận phải thu từ HĐHTKD dựa trên kết quả hoạt động kinh doanh mà Công ty đã ký kết với các công ty con của Công ty là NPM và MTC. Việc phân chia lợi nhuận theo các HĐHTKD được căn cứ theo tỷ lệ được quy định trong HĐHTKD và các phụ lục của HĐHTKD.
- (b) Khoản này phản ánh các khoản phải thu theo HĐHTKD với MTC ngày 16 tháng 11 năm 2018 và sau đó được sửa đổi nhiều lần, theo đó, Công ty sử dụng khoản tiền thu được từ phát hành trái phiếu trị giá 1.000 tỷ VND cho các hoạt động hợp tác kinh doanh với MTC. Trong năm, Công ty đã thực hiện tất toán HĐHTKD với MTC.
- (c) Khoản này phản ánh các khoản phải thu theo HĐHTKD với NPM ngày 21 tháng 9 năm 2018 và sau đó được sửa đổi nhiều lần, theo đó Công ty sử dụng khoản tiền thu được từ phát hành trái phiếu trị giá lần lượt 1.000 tỷ VND, 500 tỷ VND và 500 tỷ VND cho các hoạt động hợp tác kinh doanh với NPM. Trong năm, Công ty đã thực hiện tất toán HĐHTKD với NPM.

Khoản phải thu khác từ các công ty con không được đảm bảo, không chịu lãi và có thời hạn hoàn trả theo các điều khoản của hợp đồng liên quan.

**7. Phải thu về cho vay dài hạn**

Phải thu về cho vay dài hạn thể hiện khoản tiền cho NPM vay, không được đảm bảo, phải thu trong vòng 5 năm kể từ ngày giải ngân và hưởng lãi suất 11%/năm.

**Công ty Cổ phần Masan High-Tech Materials**  
**Thuyết minh báo cáo tài chính riêng cho năm kết thúc ngày 31 tháng 12 năm 2024**  
**(tiếp theo)**

**Mẫu B 09 – DN**  
*(Ban hành theo Thông tư số 200/2014/TT-BTC*  
*ngày 22/12/2014 của Bộ Tài chính)*

**8. Chi phí xây dựng cơ bản dở dang**

	<b>2024</b>	<b>2023</b>
	<b>Nghìn VND</b>	<b>Nghìn VND</b>
Số dư đầu năm	38.628.599	32.416.701
Tăng trong năm	-	6.211.898
Giảm trong năm	(39.578.435)	-
Biến động khác	949.836	-
<b>Số dư cuối năm</b>	<b>-</b>	<b>38.628.599</b>

**9. Đầu tư tài chính dài hạn**

	<b>31/12/2024</b>		<b>1/1/2024</b>	
	<b>Giá gốc</b>	<b>Giá trị hợp lý</b>	<b>Giá gốc</b>	<b>Giá trị hợp lý</b>
	<b>Nghìn VND</b>	<b>Nghìn VND</b>	<b>Nghìn VND</b>	<b>Nghìn VND</b>
<b>Đầu tư vào một công ty con</b>				
Công ty TNHH MTV				
Tài nguyên Masan				
Thái Nguyên (“MRTN”)	12.156.476.389	(*)	12.156.476.389	(*)

MRTN là một công ty cổ phần đầu tư được thành lập tại Việt Nam. Tỷ lệ lợi ích trực tiếp và gián tiếp của Công ty tại MRTN là 100% tại ngày 31 tháng 12 năm 2024 (1/1/2024: 100%).

(\*) Công ty chưa xác định giá trị hợp lý của khoản đầu tư này để thuyết minh trong báo cáo tài chính riêng bởi vì không có giá niêm yết trên thị trường cho các công cụ tài chính này và các Chuẩn mực Kế toán Việt Nam, Chế độ Kế toán Doanh nghiệp Việt Nam hiện không có hướng dẫn về cách tính giá trị hợp lý sử dụng các kỹ thuật định giá. Giá trị hợp lý của khoản đầu tư này có thể khác với trị ghi sổ.

**10. Chi phí phải trả ngắn hạn**

	<b>31/12/2024</b>	<b>1/1/2024</b>
	<b>Nghìn VND</b>	<b>Nghìn VND</b>
Chi phí lãi vay phải trả	20.634.477	57.257.602
Chi phí phải trả khác	5.598.670	4.119.198
<b>Tổng cộng</b>	<b>26.233.147</b>	<b>61.376.800</b>

**Công ty Cổ phần Masan High-Tech Materials**  
**Thuyết minh báo cáo tài chính riêng cho năm kết thúc ngày 31 tháng 12 năm 2024**  
**(tiếp theo)**

**Mẫu B 09 – DN**  
*(Ban hành theo Thông tư số 200/2014/TT-BTC*  
*ngày 22/12/2014 của Bộ Tài chính)*

**11. Phải trả ngắn hạn khác**

Phải trả ngắn hạn khác bao gồm các khoản sau:

	31/12/2024 Nghìn VND	1/1/2024 Nghìn VND
<b>Phải trả cho Công ty TNHH Tâm nhìn Masan – công ty mẹ trực tiếp</b>		
Phi thương mại	-	2.511.785
<b>Phải trả cho Công ty TNHH Khai thác Chế biến Khoáng sản Núi Pháo – công ty con</b>		
Phi thương mại	24.495.060	24.495.060
	24.495.060	27.006.845

Các khoản phải trả các bên liên quan không được đảm bảo, không chịu lãi và được thanh toán dựa trên thỏa thuận của các bên.

**12. Vay và trái phiếu**

**(a) Vay và trái phiếu phát hành ngắn hạn**

	1/1/2024 Giá trị ghi sổ và số có khả năng trả nợ (**) Nghìn VND	Biến động trong năm		31/12/2024 Giá trị ghi sổ và số có khả năng trả nợ (**) Nghìn VND
		Tăng Nghìn VND	Giảm Nghìn VND	
Vay ngắn hạn (*)	26.200.000	512.800.000	(526.200.000)	12.800.000
Trái phiếu dài hạn đến hạn trả (Thuyết minh 12(b))	1.500.000.000	-	(1.500.000.000)	-
	1.526.200.000	512.800.000	(2.026.200.000)	12.800.000

(\*) Vay ngắn hạn thể hiện khoản vay từ một công ty con, không được đảm bảo và chịu lãi suất 4,3%/năm (1/1/2024: 8,0%/năm).

(\*\*) Số có khả năng trả nợ được trình bày ở trên được ước tính căn cứ trên giả định công ty mẹ cấp cao nhất tiếp tục cung cấp các hỗ trợ tài chính cần thiết như được nêu trong Thuyết minh 2(c).

**Công ty Cổ phần Masan High-Tech Materials**  
**Thuyết minh báo cáo tài chính riêng cho năm kết thúc ngày 31 tháng 12 năm 2024**  
**(tiếp theo)**

**Mẫu B 09 – DN**  
*(Ban hành theo Thông tư số 200/2014/TT-BTC ngày 22/12/2014 của Bộ Tài chính)*

**(b) Trái phiếu phát hành dài hạn**

	<b>31/12/2024</b>	<b>1/1/2024</b>
	<b>Nghìn VND</b>	<b>Nghìn VND</b>
Phát hành trái phiếu dài hạn	1.500.000.000	3.000.000.000
Khoản đến hạn trả trong vòng 12 tháng	-	(1.500.000.000)
	1.500.000.000	1.500.000.000

Điều khoản và điều kiện của trái phiếu dài hạn bằng VND như sau:

	<b>Năm</b>	<b>31/12/2024</b>	<b>1/1/2024</b>
	<b>đáo hạn</b>	<b>Nghìn VND</b>	<b>Nghìn VND</b>
Phát hành trái phiếu dài hạn			
▪ Phát hành trái phiếu có đảm bảo	2024	-	1.000.000.000
▪ Phát hành trái phiếu có đảm bảo	2024	-	500.000.000
▪ Phát hành trái phiếu có đảm bảo	2028	1.500.000.000	1.500.000.000
		1.500.000.000	3.000.000.000

Đây là trái phiếu không chuyển đổi do Công ty phát hành với lãi suất được điều chỉnh mỗi sáu tháng và tính bằng trung bình cộng của lãi suất tiền gửi tiết kiệm kỳ hạn 12 tháng của các ngân hàng tham chiếu có liên quan cộng biên độ 5,1%/năm.

Tại ngày 31 tháng 12 năm 2024, trái phiếu không chuyển đổi bằng VND được đảm bảo bằng một số tài sản dài hạn của một công ty con.

Đại diện của các trái chủ của số trái phiếu trên là Công ty Cổ phần Chứng khoán Kỹ thương – một công ty liên quan.

**Công ty Cổ phần Masan High-Tech Materials**  
**Thuyết minh báo cáo tài chính riêng cho năm kết thúc ngày 31 tháng 12 năm 2024**  
**(tiếp theo)**

**Mẫu B 09 – DN**  
*(Ban hành theo Thông tư số 200/2014/TT-BTC ngày 22/12/2014 của Bộ Tài chính)*

**13. Thay đổi vốn chủ sở hữu**

	Vốn cổ phần Nghìn VND	Thặng dư vốn cổ phần Nghìn VND	Lợi nhuận sau thuế chưa phân phối Nghìn VND	Tổng cộng Nghìn VND
Số dư tại ngày 1/1/2023	10.991.554.200	1.098.259.892	68.532.037	12.158.346.129
Lợi nhuận thuần trong năm	-	-	359.021	359.021
Số dư tại ngày 1/1/2024	10.991.554.200	1.098.259.892	68.891.058	12.158.705.150
Lợi nhuận thuần trong năm	-	-	442.887	442.887
Số dư tại ngày 31/12/2024	10.991.554.200	1.098.259.892	69.333.945	12.159.148.037

**14. Vốn cổ phần**

Vốn cổ phần được duyệt và đã phát hành của Công ty là:

	Số cổ phiếu	31/12/2024 và 1/1/2024 Nghìn VND
Vốn cổ phần được duyệt	1.099.155.420	10.991.554.200
Vốn cổ phần đã phát hành Cổ phiếu phổ thông	1.099.155.420	10.991.554.200
Số cổ phiếu đang lưu hành Cổ phiếu phổ thông	1.099.155.420	10.991.554.200
Thặng dư vốn cổ phần	-	1.098.259.892

Cổ phiếu phổ thông có mệnh giá là 10.000 VND. Mỗi cổ phiếu phổ thông tương ứng với một phiếu biểu quyết tại các cuộc họp cổ đông của Công ty. Các cổ đông được nhận cổ tức mà Công ty công bố vào từng thời điểm. Tất cả cổ phiếu phổ thông đều có thứ tự ưu tiên như nhau đối với tài sản còn lại của Công ty.

Thặng dư vốn cổ phần phản ánh phần chênh lệch giữa số tiền thu được từ phát hành cổ phiếu và mệnh giá cổ phiếu.

**Công ty Cổ phần Masan High-Tech Materials**  
**Thuyết minh báo cáo tài chính riêng cho năm kết thúc ngày 31 tháng 12 năm 2024**  
**(tiếp theo)**

**Mẫu B 09 – DN**  
*(Ban hành theo Thông tư số 200/2014/TT-BTC  
ngày 22/12/2014 của Bộ Tài chính)*

**15. Doanh thu hoạt động tài chính**

	<b>2024</b>	<b>2023</b>
	<b>Nghìn VND</b>	<b>Nghìn VND</b>
Phân chia lợi nhuận từ HĐHTKD	174.833.737	328.388.270
Thu nhập từ lãi tiền gửi và cho vay	70.600.825	22.696
Lãi chênh lệch tỷ giá đã thực hiện	130.321	80.460
	<hr/>	<hr/>
	245.564.883	328.491.426
	<hr/>	<hr/>

**16. Chi phí tài chính**

	<b>2024</b>	<b>2023</b>
	<b>Nghìn VND</b>	<b>Nghìn VND</b>
Chi phí lãi vay	240.203.591	317.053.397
Chi phí đi vay	660.336	90.090
Lỗ chênh lệch tỷ giá đã thực hiện	112.693	162.330
	<hr/>	<hr/>
	240.976.620	317.305.817
	<hr/>	<hr/>

**Công ty Cổ phần Masan High-Tech Materials**  
**Thuyết minh báo cáo tài chính riêng cho năm kết thúc ngày 31 tháng 12 năm 2024**  
**(tiếp theo)**

**Mẫu B 09 – DN**  
*(Ban hành theo Thông tư số 200/2014/TT-BTC*  
*ngày 22/12/2014 của Bộ Tài chính)*

**17. Thuế thu nhập**

**(a) Ghi nhận trong báo cáo kết quả hoạt động kinh doanh riêng**

	<b>2024</b>	<b>2023</b>
	<b>Nghìn VND</b>	<b>Nghìn VND</b>
<b>Chi phí thuế hiện hành</b>		
Năm hiện hành	112.979	85.686
Dự phòng thiếu/(thừa) trong năm trước	6.883	(22.228)
	119.862	63.458
	119.862	63.458

**(b) Đối chiếu thuế suất thực tế**

	<b>2024</b>	<b>2023</b>
	<b>Nghìn VND</b>	<b>Nghìn VND</b>
Lợi nhuận kế toán trước thuế	562.749	422.479
	562.749	422.479
Thuế tính theo thuế suất của Công ty	112.550	84.496
Chi phí không được khấu trừ thuế	429	1.190
Dự phòng thiếu/(thừa) trong những năm trước	6.883	(22.228)
	119.862	63.458
	119.862	63.458

**(c) Thuế suất áp dụng**

Công ty có nghĩa vụ nộp cho Nhà nước thuế thu nhập doanh nghiệp theo mức thuế suất thông thường là 20% trên lợi nhuận tính thuế.

**18. Các giao dịch chủ yếu với các bên liên quan**

Ngoài các số dư và giao dịch với bên liên quan được trình bày tại các thuyết minh khác của báo cáo tài chính riêng, trong năm Công ty có các số dư và giao dịch chủ yếu sau với các bên liên quan:

**(a) Số dư với các bên liên quan**

Tại ngày và cho năm kết thúc ngày 31 tháng 12 năm 2024, Công ty có các khoản tiền gửi không kỳ hạn và có kỳ hạn tại Ngân hàng Thương mại Cổ phần Kỹ Thương Việt Nam (“TCB”), công ty liên kết của công ty mẹ cấp cao nhất theo các điều khoản giao dịch thông thường.

Tại ngày 31 tháng 12 năm 2024, các công ty liên kết và công ty con của công ty mẹ cấp cao nhất nắm giữ 1.500.000 triệu VND trái phiếu đã phát hành của Công ty (1/1/2024: 1.500.294 triệu VND).

**Công ty Cổ phần Masan High-Tech Materials**  
**Thuyết minh báo cáo tài chính riêng cho năm kết thúc ngày 31 tháng 12 năm 2024**  
**(tiếp theo)**

**Mẫu B 09 – DN**  
*(Ban hành theo Thông tư số 200/2014/TT-BTC*  
*ngày 22/12/2014 của Bộ Tài chính)*

**(b) Giao dịch với các bên liên quan**

Các bên liên quan	Bản chất của giao dịch	2024 Nghìn VND	2023 Nghìn VND
<b>Công ty mẹ cấp cao nhất</b>			
Công ty Cổ phần Tập đoàn Masan	Nhận tiền vay	500.000.000	-
	Trả tiền vay	500.000.000	-
	Chi phí lãi vay	87.671	-
	Mua dịch vụ	3.041.460	1.055.783
<b>Các công ty liên kết của công ty mẹ cấp cao nhất</b>			
TCB và các công ty con	Khoản trái phiếu phát hành	-	1.500.000.000
	Khoản trái phiếu đã trả	1.500.000.000	1.500.000.000
	Lãi trái phiếu (i)	6.774.715	10.858.017
<b>Công ty con của công ty mẹ cấp cao nhất</b>			
Công ty Cổ phần Dịch vụ Thương mại Tổng hợp Wincommerce	Lãi trái phiếu (i)	154.684.932	28.748.432
<b>Công ty mẹ</b>			
Công ty TNHH Tầm nhìn Masan	Lãi trái phiếu (i)	-	6.163.496
<b>Các công ty con</b>			
Công ty TNHH Khai thác Chế biến Khoáng sản Núi Pháo	Phân chia lợi nhuận từ HĐHTKD	125.598.568	206.616.503
	Trả hộ cho NPM	21.807.021	4.075.736
	Cho NPM vay	1.500.000.000	-
	Lãi cho vay	70.565.753	-
	Nhận tiền từ HĐHTKD	2.000.000.000	-
	Trả hộ bởi NPM	-	4.355.563
Công ty TNHH Vonfram Masan	Phân chia lợi nhuận từ HĐHTKD	49.235.169	121.771.767
	Nhận tiền vay	12.800.000	5.000.000
	Chi phí lãi vay	1.212.493	1.967.781
	Trả hộ cho MTC	22.633.730	3.770.084
	Trả tiền vay	26.200.000	-
	Nhận tiền từ HĐHTKD	1.000.000.000	-
<b>Cán bộ quản lý chủ chốt</b>			
	Lương, thưởng và các phúc lợi khác (ii)	-	-

- (i) Trái phiếu đã được niêm yết và bán rộng rãi cho các nhà đầu tư theo các thỏa thuận giao dịch.
- (ii) Các thành viên trong Hội đồng Quản trị không được hưởng bất cứ khoản thù lao nào trong năm kết thúc ngày 31 tháng 12 năm 2024 và ngày 31 tháng 12 năm 2023. Lương và thưởng cho Tổng Giám đốc của Công ty trong năm kết thúc ngày 31 tháng 12 năm 2024 và 31 tháng 12 năm 2023 được chi trả bởi một công ty con của Công ty.

**Công ty Cổ phần Masan High-Tech Materials**  
**Thuyết minh báo cáo tài chính riêng cho năm kết thúc ngày 31 tháng 12 năm 2024**  
**(tiếp theo)**

**Mẫu B 09 – DN**  
*(Ban hành theo Thông tư số 200/2014/TT-BTC*  
*ngày 22/12/2014 của Bộ Tài chính)*

Trong thù lao cho Cán bộ quản lý chủ chốt, thù lao thực tế của Hội đồng Quản trị, lương và thưởng cho từng thành viên Hội đồng Quản trị của Công ty và Tổng Giám đốc của Công ty trong năm như sau:

Tên	Chức vụ	2024 Nghìn VND	2023 Nghìn VND
<b>Hội đồng quản trị</b>			
Ông Danny Le	Chủ tịch Hội đồng Quản trị	-	-
Ông Nguyễn Thiều Nam	Phó Chủ tịch thứ nhất	-	-
Ông Ashley James McAleese	Thành viên Hội đồng Quản trị	-	-
Ông Craig Richard Bradshaw	Thành viên Hội đồng Quản trị	-	-
Ông Tadakazu Ohashi	Thành viên Hội đồng Quản trị	-	-
Bà Nguyễn Thu Hiền	Thành viên độc lập	-	-
<b>Tổng Giám đốc</b>			
Ông Craig Richard Bradshaw	Tổng Giám đốc	-	-

**19. Thông tin so sánh**

Thông tin so sánh tại ngày 1 tháng 1 năm 2024 được mang sang từ số liệu trình bày trong báo cáo tài chính riêng của Công ty tại ngày và cho năm kết thúc ngày 31 tháng 12 năm 2023.


Ngày 28 tháng 2 năm 2025

Người lập:




Nguyễn Thị Thanh Mai  
 Kế toán trưởng

Người kiểm tra:



Nguyễn Huy Tuấn  
 Giám đốc Tài chính

Người duyệt:



Ashley James McAleese  
 Tổng Giám đốc